

あそぼ

早春号
2011 EARLY
SPRING
VOL. 10

P2-3 寄稿：舞台と出会う、感動と出会う
おすすめ施設紹介
やまびこ座
環境プラザ

P4 たきのの森へようこそ

P5 留守家庭のお子さまのために

P6 つくってあそぼう
みんなであそぼう
手作りおもちゃ～
おすすめ絵本

P7 自然環境クイズ
世界の子どもたち
チャレ〜ンジ!「ゴムとび」
応援します! ボランティア活動

P8 劇場に行こう!
イベントカレンダー
青少年女性活動協会からのお知らせ
チャリティ絵はがき

まだまだ冬をあそぼう



冬から春へ



舞台と出会う 感動と出会う



©Disney 撮影: TAKERU

渋谷 智也 さん

3月27日からはじまる劇団四季ミュージカル「ライオンキング」。この作品にスカー役として出演する渋谷さんは札幌出身。子ども時代のことや俳優になってからのこと、今回の作品への思いなどお話を伺いました。

—— いよいよ「ライオンキング」が始まります

東京公演で出演しているときから、『ライオンキング』を北海道の方々に見てもらうことが僕の夢でした。僕の地元である札幌に専用劇場ができて、すごくうれしいです。

イギリス人のティムライスが台本を書いて英国の品が感じられるこの作品で、僕はスカーという役を演じています。アニメ版で見ると単なる悪役みたいに見えるかもしれませんが、舞台ではもっと深い存在。本当に傷ついた男の役です。

スカーはライオンの王になろうとしますが、全く体力的に勝てない。いつもやられて傷だらけ。兄であり王であるムファサの影となり、動物王国の端で一人ぼっちで暮らしている。希望と絶望とがめまぐるしく変わる舞台上、僕は希望があったら壊していく役目です。「みんな楽しそうにやってるな…ぶっこわしてやる」と。嫌われて怖がってもらえればと思

ます。

この役のために、自分自身が傷ついたことや苦しいこと、悲しいことを五感の記憶の中に閉じ込めています。また悲劇的な事件を見聞きした際にも、自分がその立場だったらどれだけ傷つくのかと置き換えて考え、その要素を腹におさめ、演じる時に引き出しています。

—— どんな子ども時代を過ごしたのですか


小学校のころは真駒内に住んでいて、冬はスケートやスキー、夏は少年野球や昆虫採集など、とにかく遊んで飛び回っていました。学校では走るのも早かったし鉄棒もうまくやれた。ラジオ体操はいつもひな壇に立って手本を見せていました。そして歌うのが好きな子どもでした。中学生のころはテレビの音楽番組に合わせて一緒によく踊ってました。高校時代にはバンドでボーカルをやって、大学時代は関東学生フォークミュージック研究会連盟に入って各大学とジョイントコンサートをしたり、日比谷の野外音楽堂でコンサートをしたり、4年間歌い踊ってました。

—— ミュージカルを始めるきっかけは何ですか

学生時代にミュージカルを見て「あ、これだ!」と思いました。僕が一番好きなものは歌と踊りなので、「いける!」と思ったんです。そしていきなりプロのブロードウェイのオーディションに挑戦し始めたんです。25歳頃までは10回受けて2回受かるくらい。でも落ちるたびに、何がダメなのか、自分に足りない部分は何なのかかわかるようになり、必死でレッスンして、26歳を過ぎたあたりから端の役

おすすめ施設紹介

札幌市 こどもの劇場 やまびこ座



人形展示コーナー



図書コーナー



事業の様子

やまびこ座は、人形劇や児童劇、伝統芸能などの児童文化の創作、学習、鑑賞、発表の場として1988年（昭和63年）に開館しました。毎週土日を中心に年間約140日、200ステージ程度、子どものためのお芝居だけを上演しているユニークな劇場です。また、子どもから大人まで各種講座を開催して札幌の文化の担い手を数多く育ててきました。1994年に開館当時に寄贈された浄瑠璃人形を舞台で動かそうと始まった人形浄瑠璃講習会から現在の「さっぽろ人形浄瑠璃芝居あり座」が誕生しました。3年前には公募で出演者を募り、「東区市民劇団オニオン座」を結成し、年1回のプロデュース公演で東区を舞台にした児童劇を創り上げています。

住所：〒065-0027 札幌市東区北27条東15丁目
TEL：011-723-5911

<http://www.katsudokyokai.or.jp/sisetu/gekijou/index.htm>

アクセス

地下鉄東豊線「元町」駅下車
出口2番から徒歩5分



で受かるようになりました。

その頃先輩から聞いていたのは、プロデューサーや演出家たちは、僕の力があるかないかだけではなく、作品に合う人・キャラクターを選ぶのであって、自分を否定されたことではないということでした。それがわかるとそんなにひどく傷つかないし、落ちたからといってあきらめなかったんです。

—— 子どもたちに伝えたいことはどんなことですか

舞台は派手な世界ですが、毎日の僕の生活は修行僧みたい。コツコツと基本の繰り返し。毎日、基本のパーレソンや発声練習、呼吸法のトレーニングをします。お客様に完璧な舞台を見せたいと思うと「もうこれでいい」ということはありません。舞台では俳優とお客さん、そしてお客さん同士の共有も生まれます。これが演劇の素晴らしいところで、この喜びは人生の喜びです。だから生半可なことをやっていたら全然ダメです。そこに向かって必死です。練習が辛いのは当たり前ですし、ぬるい稽古ではお客さまに感動して泣いていただける訳がないんです。

僕の場合、子どものころから一番好きなものが「歌」と「踊り」で今もやっている。だから僕が言えることは、好きなものを見つけて欲しいということです。自分の中で本当に好きなこと、やりたいこと、自分のちょっと自信のあるところをずっと伸ばして行って欲しい。子ども時代の好きだと思ふ気持ちは大人になっても続くと思うので、そこを突破してほしいな、と思います。

劇団四季 俳優 渋谷 智也

札幌出身。神奈川大学在学中に芝居の魅力に目覚め、数多くの舞台に出演。1994年7月劇団四季オーディションに合格。すぐさま同年『ウエストサイド物語』のクラブキ捜査役に起用され、10月札幌での公演を皮切りに大阪、名古屋、東京公演でも好演した。また、ファミリーミュージカル『人間になりたがった猫』では主人公を助ける心やさしい医学博士タドベリ役で全国公演に参加。コミカルで味のある演技を見せた。1996年には『美女と野獣』でルミエール、2001年には『ライオンキング』のスカー役を魅力たっぷりに演じている。



劇団四季の社会貢献活動

こころの劇場：2008年スタート。全国の小学6年生を中心に舞台へご招待する事業。平成22年度は、『嵐の中の子どもたち』という演目に約1万4千人の札幌市の小学生をご招待。


美しい日本語：劇団四季の持つ独自の метод論をもとに、「美しい日本語」の話し方を、俳優が3人一組となってわかりやすく伝える事業。首都圏で2005年から始め、今後は北海道でも展開を予定。

おすすめ施設紹介

札幌市環境プラザ



札幌エルプラザの2階にあります



環境についてクイズや遊びをおして理解を深めることができます

環境プラザは、環境に優しい社会を創造し地球環境の保全に貢献するため、地球環境の保全に関する活動の総合的な拠点施設として2003年（平成15年）に開館しました。日々の暮らしに欠かせない電気や水などの使い方が、地球環境にどのような影響を与えているか気づいたり、大気やエネルギー、廃棄物、生態系など地球全体の循環について展示物をとおして楽しみながら知ることができます。健康で豊かな暮らしが長く続けられるよう、一人ひとりができること、地域社会で取り組んでいけることなどのヒントを発信しています。



住所：〒060-0808
札幌市北区北8条西3丁目
札幌エルプラザ2F
TEL：011-728-1667
<http://www.kankyo.s-plaza.jp>

アクセス

JR札幌駅北口より徒歩3分/
札幌駅北口地下歩道出口12番横
から直通





たきのの森へようこそ



たきの森のようちえん 2010

～森の中でからだいっばい自然を感じて～

カタツムリみつけた



森に足を踏み入れると、子どもたちは目の前にある自然の全てに好奇心のアンテナを張り巡らせます。珍しいことや未知のことがいっぱい、何より“楽しい空間”である森。木の実や草花でおまごが始まり、ひたすら穴を掘って虫に出会い、倒木は楽しいトレイルコースに。自然の中には、子どもたちが生まれながらにして持っている豊かな感受性やストレートな表現力などの感覚を引き出せる本物の素材があふれています。

風をかんじて



森の中は、子どもたちの五感をフルに使って自然を感じ、多くのことを学ぶことができる場所です。太陽のあたたかさを知り、木の葉が風にゆれる音に耳をすまし、森の香りに心地よさを感じて、実際にさわって感触を味わうことができます。

オトナはそばで見守ってあげること。子どもが持っている感覚や感性を信じ、共感できるかわりを持つことが豊かな成長につながります。

雨をたのしむ～傘の美術館



暑い夏の日や雨の日も、氷点下20度の雪の日も同じ森の中を1時間弱のお散歩をします。樹木が芽吹く新緑の季節から紅葉の秋、樹氷の枝まで四季をからだ全体で感じている様子。初めは不安そうでも、森の中は安全で楽しい場所だと感じ、時間の経過と共に表情が豊かになっていくのが伝わります。まさに“自然の成せる業”

ビューンとしりすべり



自分の足を大地に付けて坂を登り、そして下る。ふかふかの土や雪の上を歩く、堅雪や氷の上をおそろおそろ歩いて滑る。こういったことは丈夫な体を作り、アスファルトの上では感じられないバランス感覚を養うのに大切な要素。こんなことが、もしかしたら自転車に乗る時やスキーで滑る時に、体に染み付いた感覚として役に立つかもしれません。森での活動は、子どもたちの豊かな成長につながっていくことでしょう。

私たちが担当しました! たきの森のようちえんスタッフ

たきの森のようちえんは5月から翌年2月の10カ月間、毎月第2・第4水曜日に実施しています。

山田 啓貴 (げそくん)

森のようちえんは全ての感覚をオープンにして“遊びきる”ことができる場所です。私も子どもたちと一緒にいつも森を駆けまわっています。あふれる笑顔と一緒でできることにいつも幸せを感じています。



白須 理恵 (ちゃり)

森のようちえんに来る子どもたちは好奇心でいっぱい、無限に広がる自然への“気づき”のお手伝いをしています。毎回成長する子どもたちの姿に感動です。



滝野自然学園は(財)札幌市青少年女性活動協会が運営しています。詳しくは URL <http://www.katsudokyokai.or.jp>

青少年女性活動協会

検索

北方自然教育園から



自然ふれあい事業 冬の楽しみがひろがるよ!

日程	事業名・内容	申込日 (先着順)
～3月13日(日) まで	スノーシュー無料体験	9時～電話受付 スノーシューの数に限りがあります。 あらかじめご予約をお願いいたします。

体験時間は開園中の9時30分～16時30分
対象：小学生～大人 (小学生は保護者同伴)
参加料：無料 申込みは管理室まで
※団体利用の場合は、体験日の1週間前までに申し込みをしてください。

北方ママカフェ 乳幼児の子育て中のご家族の方にゆったり楽しめる時間です!

日程	メインテーマ 内容	申込日 (先着順)
3月16日(水)	お楽しみ会と子育てトーク 「工作とおやつ作り」	2月22日(火)

時間：午前10時30分～正午
対象：子育て中の親子・各回10組 (先着順)
参加費：1人300円

北方【冬】の写真展

平成22年度の春夏秋冬の事業活動記録写真を展示します。
3月31日(木)まで 1階ロビーにて開催 (随時ご覧いただけます)

会場・お申し込み先：北方自然教育園 (南区白川1814)
☎596-3567 (いずれも午前9時～受付)
※月曜日は休館日です。

留守家庭のお子さまのために ～児童クラブ・民間児童育成会～



お仕事などのために、ご家庭を留守にされることがある保護者の皆さまにとって、小学生になったお子さまの放課後の過ごし方は心配事の一つではないでしょうか。

「留守番をさせるにはまだ心配」というお子さまのために、児童会館に「児童クラブ」、保護者からの負担金と札幌市の助成金で運営している民間児童育成会（学童保育所）があります。各施設には、遊びや異年齢交流、多様な体験活動等をとおして子どもが豊かに成長できるようスタッフが常勤しています。入会後は、子どもたちは学校からランドセルを持ったまま入会した児童クラブや施設に行くことができ、あらかじめ保護者の方とお約束していた時間やお迎えの時間まで安全に過ごすことができます。



児童クラブ（児童会館99カ所、ミニ児童会館60カ所）

- 対象児童：留守家庭の小学1年生～3年生（障がいのある小学6年生までの児童はご相談ください）
- 開設場所：児童会館（宮の森、苗穂はるにれ、麻生、伏古、平岸を除く）99館、ミニ児童会館 60館（4月より67館を予定）
- 開設日：児童会館の開館日（日曜・祝日、年末年始は休館です。）
- 開設時間：下校時～午後6時まで（学校がお休みの時は午前8時45分～午後6時）
- 会費：無料（別途傷害保険料をご負担いただいています。）
- 申込方法：現在4月から入会する方のお申し込みを受け付けています。入会ご希望の方は、最寄りの児童会館か下記までお問い合わせください。
（財）札幌市青少年女性活動協会 ☎011-671-4121 〒063-0051 札幌市西区宮の沢1条1丁目1-10 「ちえりあ」内
URL <http://www.katsudokyokai.or.jp/>



民間の児童育成会（50カ所）

- 対象児童・開設時間・会費・申込方法など、詳しくは最寄りの育成会か下記までお問い合わせください。
札幌市児童育成会運営委員会 ☎011-211-2971 〒060-0051 札幌市中央区南1条東1丁目 大通バスセンタービル1号館3階
北海道学童保育連絡協議会 ☎011-738-7764 〒060-0806 札幌市北区北6条西6丁目2-12 第一山崎ビル1階

※札幌市内の児童クラブ、児童育成会の所在地・連絡先一覧は、下記のアドレスで調べることができます。
http://www.city.sapporo.jp/kodomo/ikusei/L01_7.html

子どもたちの知恵や生きる力のモトになる実体験。

児童会館では、さまざまな活動が今年も行われました。



円山動物園での畑作り。動物たちのためにジャガイモとニンジン育てました。



児童会館と動物園の畑でとれた野菜を動物たちにプレゼント。



野菜を育てた67館の児童会館のうち20館の小学生が参加したバックヤードツアー。



児童劇や人形劇を17カ所の児童会館で行いました。



自分だけの絵本をつくりました。（さっぽろっこ絵本づくり）



ゲームコーナーの企画などで区ごとに児童会館合同のお祭りを行いました。



平成22年度は4館のミニ児童会館が新しくできました。



科学の視点をいろいろな素材で感じました。（科学実験教室を16館で開催）



開館50周年を迎えた新生児童会館。平成22年度は10周年～50周年までの節目の年を16館が迎えました。



日ごろの地域との交流を札幌エールプラザで発表しました。（こどもの権利フェスタ）

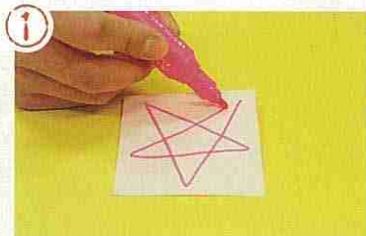


沖縄料理を夜の児童会館で作りました。（カルチャーナイトに10館が参加）




中学生や高校生は週2回、夜の時間帯も楽しんでいます。


●つくりかた



① 画用紙を適当な大きさに切り、好きな下絵を描きます。



② 下絵の線にそって木工用接着剤をのせ、接着剤が乾くまで待ちます。



③ 厚紙でスタンプの持ち手部分を作ります。①の画用紙3枚分の大きさに厚紙を切り、1枚分の大きさに線を引きます。

よういするもの


- 厚紙
- 画用紙
- ビニールテープ
- 両面テープ
- 木工用接着剤
- スタンプ台

つくってあそぼう

ゆがいな




スタンプ




④ 線のところで折ります。

インクをつけてペタペタ！オリジナルスタンプをつくってみよう！

完成!!



⑥ 底に両面テープでスタンプ面を張り合わせたら、完成!



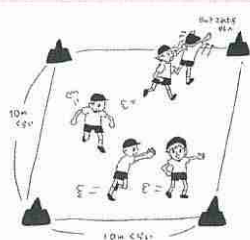
⑤ 折り目をあわせ、ビニールテープで固定します。

【参考資料】『あそぼ〜み〜つけた』p.61 1996/3札幌市教育委員会 発行 ※札幌市内の児童会館でみることができます。

みんなであそぼう

～世界で一番速い鬼ごっこ～

- 10人四方の枠をマーカーコーンで作ります
- 枠の中で参加者全員が「鬼」になり、全員でタッチしあいます。
- 全員が逃げる人でもあります。
- タッチされたら、枠の外に出ます。
- タッチが同時だった場合は、両方負けとし、両方も枠の外へ出ます。
- 1分間で、最後まで残っていた人が優勝です。

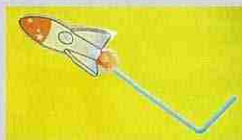


【参考資料】『札幌市放課後子どもプラン・学習レシピ』2008/9札幌市教育委員会 発行 ※札幌市内の児童会館でみることができます。

手作りおもちゃ

～子育てサロンで人気

～ひゅん! ストローロケット～



よういするもの

先の曲がるストロー(大)・細いまっすぐのストロー・画用紙・色鉛筆・ハサミ・セロハンテープ

つくりかた

- ① 細いストローを2センチの長さに切り、片方をつぶしておきます。
- ② 画用紙にロケットを描き、絵の裏側に①のストロー(つぶした方)を貼ってとめます。
- ③ 太いストローの長いほうに絵の裏側にはったストローを差し入れて、できあがり!

ストローを吹くと、ロケットが飛び出すよ!

厚別区・上野幌東小
ミニ児童会館の
福田理薫さん



おすすめの3冊!



「わたしから、ありがとう。」
中島啓江・作 (岩崎書店)
ソプラノ歌手の中島啓江さんご自身の体験から作られた絵本。いじめられていた自分とクラスメートとの葛藤やふれあいについて、きれいでかわいらしいイラストと文章で綴られています。

ほかにも

●「すてきな3にんぐみ」(偕成社)…どろぼうの3人組が一人の少女と出会うことで、昔のことを考える素敵な3人組になっていくお話です。

●「おじいちゃんのごらくごらく」(鈴木出版)…いっしょにすんでいた大好きなおじいちゃんが、少しずつ病気で弱くなってしまいうまで、微笑ましい場面や悲しい場面、家族が助け合って暮らしている様子が涙を誘うお話です。

小学生の子どもたちにぜひ読んであげてほしい絵本です。

こまったこと、しんばいなこと、はなしてみよう

子どもアシストセンター 子ども専用の相談電話：0120-66-3783 (料金無料・ひみつはまもります)
【受付時間】月～金⇒あさ10時～よる8時/土⇒あさ10時～ごこ3時/日曜日・祝日・年末年始はお休みです

自然環境クイズ



問題

写真は「ウーパールーパー」という両生類の生き物です。両生類は、幼生の時はおたまじゃくしで水の中で過ごし、成熟すると陸上で生活できるように姿が変化しますが、ウーパールーパーは、成長しても子どもと同じ状態で水の中で生きる珍しい種類で、人間で言えば、見た目は子ども、中味は大人の状態で生きています。実はこの「ウーパールーパー」という名前は、日本だけで使われているあだ名です。さて、このウーパールーパーの正式な名前はなんというのでしょうか。

※ヒント：生息地の国の名前がついているよ！（暖かい気候でサボテンや羊いものが有名な国だよ）

ウーパールーパー



- ① ホッキョクサラマンダー
- ② メキシコサラマンダー
- ③ ロシアンサラマンダー

答え

正解は②です。ウーパールーパーはメキシコ産の両生類で、正式な学名は「*Ambystoma mexicanum*」です。メキシコ産の両生類であることから「メキシコサラマンダー」と呼ばれています。また、メキシコには「メキシコ」や「メキシコ人」など、地名や人名に「メキシコ」が使われることが多く、これが「ウーパールーパー」というあだ名の由来とされています。

ウーパールーパーは北方自然教育園で見ることができます。

世界の子どもたち



今回は青年海外協力隊として2008年3月～2010年3月の2年間、ブルキナ・ファソ（アフリカ）で活動した辻岡理恵さんにメッセージと写真を送っていただきました。

ブルキナ・ファソには、たくさんの現地語があります。仕事場ではフランス語が話されるので、小学校に入るとフランス語を学び始めます。ひとクラスに100人近くの生徒がいて、先生の質問にいっせいに人差し指を立てながら腕を上げて「わたし」「わたし！」とアピールしてあててもらおうとします。7月から3カ月間学校は休みですが、男の子は父親たちと畑仕事をし、女の子は弟や妹の世話やお菓子の売りの歩きをし、とても働き者です。

チャレンジ！ ゴムとび

段とび

一本の長いゴムひもがあれば、屋外、体育館どちらでも、大勢で楽しめるあそびです。高さを変えたゴムひもをとびこえて楽しんだり、とび手が歌に合わせて、ごむを足やからだにひっかけたりひねって巻きつけたりと、あそび方はいろいろ。みなさんも工夫しながら楽しくあそんでみてください。

- ① 助走から利き足で踏み切ります
- ② 反対の足でとびこしながら、からだをひねります
- ③ からだをひねって回転しながら、利き足を引き上げてとびこします
- ④ からだ全体をとびこしたら成功です
- ⑤ 「こし」「わき」「かた」「みみ」と高さをあげてやってみましょう

写真提供：株式会社イエローページ
今回紹介したゴムとびの遊び方が詳しくわかる本は、「北海道のむかしあそび」です。1冊630円A4判（税込み）。札幌市内の児童会館でも取り扱っています。

ボランティア活動を応援しています！



鈴江さん

児童会館はボランティア活動をしてくださる方の登録をいつでも受け付けています。




札幌市中央区にある桑園児童会館はまちづくりセンターとの複合館。職員が「来てくださると安心します」という鈴江さんは、2年前から週3回「子どもたちと一緒に遊んだり、グチを聞いたり、いろいろな話をしたり」してじっくり関わってくださっています。その中で子どもたちの観察力はするどいなど関心する反面、叱られたことがないかな？と感じることもあるとか。年に何度か子どもたちにお茶会も開いて「あいさつの大切さを知ってもらえたら」とにこやかに話してくださいました。



平成22年度やまびこ座プロデュース公演・
東区市民劇団オニオン座第3回公演

「ハロー・グッドバイ」



東区民を中心に一般公募し3年前に誕生した東区市民劇団オニオン座が、初参加の新メンバーを加え、やまびこ座の演劇講座に参加する小、中、高生らと一緒に、東区を舞台にした子どもから大人まで楽しめる、心あたたまる創作コメディを上演します。

公演日時：3月19日(土) 18:00
20日(日) 14:30
21日(月・祝) ①11:00 ②14:30 } ※いずれも開演の30分前開場

入場料：子ども(小学生以上高校生以下) 前売500円(当日700円)
おとな 前売1000円(当日1300円)
※さぼーとさっぽろ利用助成券使用できます。

チケット取扱：札幌市こどもの劇場やまびこ座／4プラプレイガイド
札幌市子ども人形劇場こぐま座／大丸プレイガイド
作・演出：西脇秀之(劇団回歸線)
キャスト：東区市民劇団オニオン座、劇☆やまびこ座YOUTH、やまびこ座遊劇舎

会場は「こどもの劇場やまびこ座」

住所 〒065-0027 東区北27条東15丁目

アクセス 地下鉄東豊線元町駅 2番出口より徒歩5分

予約・問い合わせ先 やまびこ座
011-723-5911
E-mail yamabikoza221002@katsudokyokai.or.jp
web予約 www.katsudokyokai.or.jp/sisetu/gekijou/index.htm

イベントカレンダー

2011年3月

日	曜日	時間	内容(テーマ)	対象・参加料(金額表記ない場合は無料)	会場	住所	申込	お問合せ先
4	金	15:45-16:45	水のイベント(水の大切さを楽しく体験!)	小学生・30人	幌北児童会館	北 北17西6	2/25の15:30	727-6225
5	土	14:00-15:00	音楽のある土曜セミナー	どなたでも・入館料中学生以下無料	北海道立三岸好太郎美術館	中 北2西15	直接会場へ	644-8901
6	日	10:00-12:00	サンデーサロン(ちあふる・にし)	就学前の子どもとその家族、これから親になる方対象	西区親子育て支援センター(ちあふるにし)	西 二十四軒3-5	当日直接会場へ	613-7882
12	土	10:30-15:30	おもちゃのばくりっこ(ぬいぐるみは不可)	おもちゃ交換をしたい人	札幌エルプラザ2F	北 北8西3	当日直接会場へ	728-8300
		10:00-12:00	エコ+1「つかった水はどのくらい?」	小学生	環境プラザ	北 北8西3	当日直接会場へ	728-1667
		10:00-12:00	サンデーサロン(ちあふる・ていぬ)	就学前の子どもとその家族、これから親になる方	手稲親子育て支援センター(ちあふるていぬ)	手 手稲本町3-2	当日直接会場へ	681-3162
13	日	10:00-12:00	サンデーサロン(ちあふる・しろいし)	就学前の子どもとその家族、これから親になる方対象	白石区保育・子育て支援センター	白 本郷通3北1-2	当日直接会場へ	868-3160
		10:00-11:30	あかちゃんひろば	0歳~1歳までの乳幼児とその保護者	新川児童会館	北 新川4-11	当日直接会場へ	764-3664
17	木	11:00-14:00	シティアソン	就学前の子どもとその家族、これから親になる方	市役所本庁舎6階南会議室	中 北1西2	当日直接会場へ	208-7961
20	日	10:00-12:00	サンデーサロン(ちあふる・とよひら)	就学前の子どもとその家族、これから親になる方	西区親子育て支援センター(ちあふるとよひら)	豊 月寒東1-4	当日直接会場へ	851-2510
		10:00-12:00	サンデーサロン(ちあふる・ひがし)	就学前の子どもとその家族、これから親になる方対象	東区親子育て支援センター(ちあふるひがし)	東 北9東7	当日直接会場へ	711-7807
27	日	10:00-12:00	サンデーサロン(ちあふる・きよた)	就学前の子どもとその家族、これから親になる方対象	清区親子育て支援センター(ちあふるきよた)	清 真栄2-1	当日直接会場へ	883-3345
		10:00-11:30	あかちゃんひろば	0歳~2歳までの乳幼児とその保護者	太平児童会館	北 太平8-7	当日直接会場へ	771-6324
		10:00-11:30	あかちゃんひろば	0歳~1歳までの乳幼児とその保護者	エルム児童会館	北 北27西12	当日直接会場へ	737-3974

チャレンジむし歯ゼロセミナー(1歳前後の親子対象)
*お申し込みは3日前までに各区の保健センターまでお願いします。

2011年4月

日	曜日	時間	内容(テーマ)	対象・参加料(金額表記ない場合は無料)	会場	住所	申込	お問合せ先
3	日	10:00-12:00	サンデーサロン(ちあふる・にし)	就学前の子どもとその家族、これから親になる方対象	西区親子育て支援センター(ちあふるにし)	西 二十四軒3-5	当日直接会場へ	613-7882
10	日	10:00-12:00	サンデーサロン(ちあふる・ていぬ)	就学前の子どもとその家族、これから親になる方	手稲親子育て支援センター(ちあふるていぬ)	手 手稲本町3-2	当日直接会場へ	681-3162
21	日	10:00-12:00	サンデーサロン(ちあふる・しろいし)	就学前の子どもとその家族、これから親になる方対象	白石区保育・子育て支援センター	白 本郷通3北1-2	当日直接会場へ	868-3160
27	木	11:00-14:00	シティアソン	就学前の子どもとその家族、これから親になる方	市役所本庁舎6階1号会議室	中 北1西2	当日直接会場へ	208-7961

チャレンジむし歯ゼロセミナー(1歳前後の親子対象)
*お申し込みは3日前までに各区の保健センターまでお願いします。

※日程等が変更になる場合があります。ご参加の場合は、お問い合わせをお願いします。

活動協会からのお知らせ

●子ども基金「さっぽろスマイルキッズ」へのご支援ありがとうございます。
12月~1月までにご寄付をいただいた
団体・個人の皆さま(五十音順)

団体 株式会社杉山燃料センター様 個人 匿名希望様(2名)

寄付の方法

- 銀行窓口からの振込：★銀行名 北海道銀行 宮の沢支店
番号 0589165
名義 財団法人札幌市青少年女性活動協会 理事長 小川敏雄
(お振込み後、お振込み内容についてお知らせいただきたく存じます。)
- 現金による寄付：★財団事務局(西区宮の沢1-1-10 宮の沢若者活動センター内)

チャリティ絵はがき

~札幌市児童会館開設60周年記念ポストカード~

日本で初めてできた公立の児童館が「札幌市中島児童会館」です。2009年7月に開設60周年を迎え、それを記念してチャリティ絵はがきを作成いたしました。収益金の一部は札幌市内の児童養護施設に寄付することになっています。

60種類入り 3,000円(箱入り・税込)
1セット5種類入り 250円(袋入り・税込)

■「あそびの本」「中島児童会館開館60周年のハガキ」お申し込み方法

ファックスまたはハガキに①希望する品名(本の場合は冊子名) ②希望数 ③受け取り方法(札幌市宮の沢若者活動センターでの受け取りまたは郵送*郵送の場合は郵送料をご負担ください) ④住所 ⑤氏名 ⑥電話番号 ⑦支払い方法(現金払いまたは振込み払い)をご記入のうえ、下記まで先までお送りください。(随時受付)

お申し込み先：〒063-0051 札幌市西区宮の沢1条1丁目1-10
(財)札幌市青少年女性活動協会こども事業課 FAX.671-4104

あそぼの定期読者になりませんか?

偶数月の下旬にお届けいたします。

ご希望の方は、封筒にお送り先のご住所・お名前・お電話番号と、郵送料(1回・切手120円分)を同封して、(財)札幌市青少年女性活動協会「あそぼ」係までお送りください。
(〒063-0511 札幌市西区宮の沢1-1-10 宮の沢若者活動センター内)